




## Kurzanleitung für Teilnehmer von Visavid-Meetings

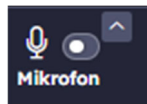
Stand: 04.02.2023

1. Aktuellen Browser mit LAN-Verbindung verwenden (z. B. Mozilla Firefox, Google Chrome, Safari, Opera)

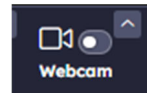
2. Hand heben/Wortmeldung:



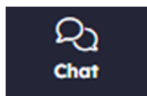
3. Mikrofon ein/ausschalten:



4. Video starten/stoppen:



5. technische Unterstützung über Chat:



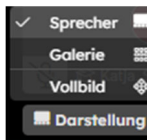
6. Raum verlassen:



### **Bei schlechter Qualität:**

7. Video stoppen

8. Sprecherdarstellung wählen



9. Per Telefon teilnehmen



10. Telefonmikrofon ein/ausschalten

